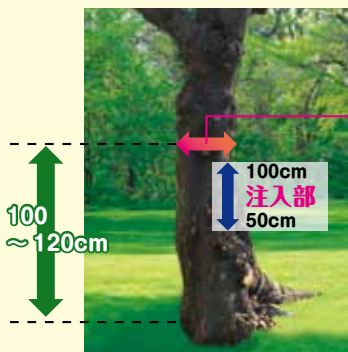



ウッドスター技術情報

使用方法と作業手順

①胸高直径を測り、使用薬剤量を定める



胸高直径



注入部の直径

②ドリルで孔をあける



孔径 7 または 10mm、
角度 45°、
深さ 6 ~ 7cm
程度の注入孔を
あけます。

各樹種の適正な位置に
ドリルにて注入孔をあけます。

③専用注入器で薬剤を孔へ注入する

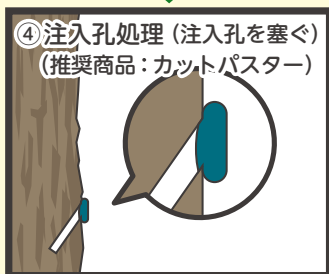
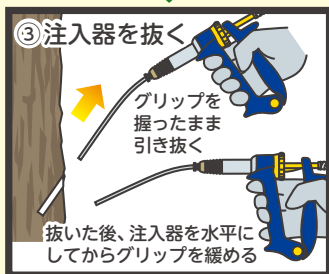
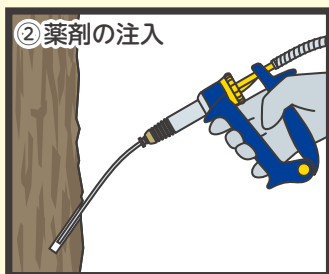
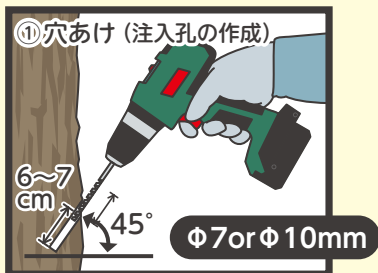


注入孔底近くまでノズルを差し込み、
薬剤を注入。緩やかにノズルを引き抜く。

※専用薬剤注入器の取扱方法は、薬剤注入器セット(別売り)へ同封されている取扱説明書を参照の上 ご使用ください。

ウッドスターの使用法

補助器を使わない場合



補助器を使う場合

